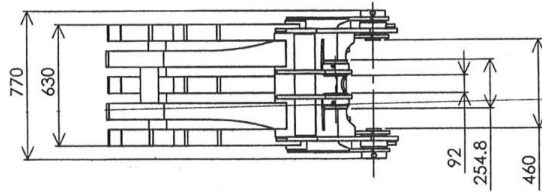


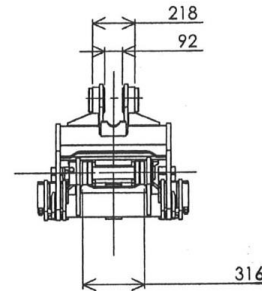
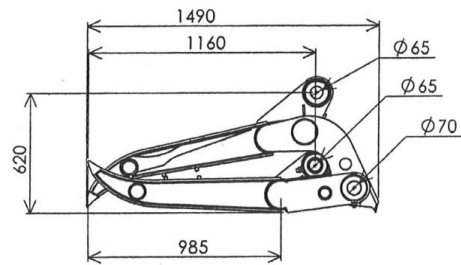
REVISION No

DATE:



仕様

- ・型式
- ・総質量 455kg
- ・取付ベースマシン(t) 12
- ・最大開口幅(mm) 2,060
- ・爪全幅(mm) 630
- ・爪長(mm) 985



注記:

塗装色

錆止め grey

下顎assy red RAL3003

上顎assy red RAL3003+black RAL9004(No35&36)

DRW.No	NAME	DATE	PART NAME
	ueda	2014/5/17	総組立図 部品配置図
投影法: 第3角法	CHECKED		MODEL No:
公差表示方法: JIS B 0024(ISO 8015)	APPROVED		TITLE:
製造公差: JIS B 0419	MATERIAL:		REVISION:
仕出し:	QUANTITY:		
	WEIGHT: 455kg	SCALE: 1/20	SHEET: